

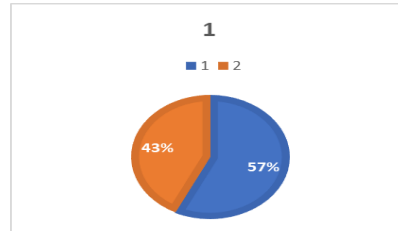


ИСТРАЖИВАЊЕ „ ЈАВНО ПРОТИВ КОРУПЦИЈЕ“ УКУПАН УЗОРАК

12 ГРАДОВА, 1200 ИСПИТАНИКА

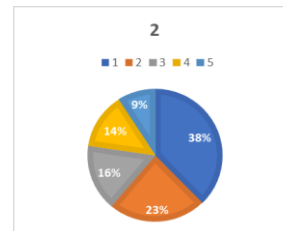
1. Структура испитаника по полу је:

- а) мушког пола –(57%)
- б) женског пола – (43%)



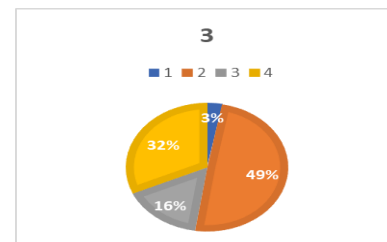
2. Старосна структура испитаника је:

- а) 18-29 – (38%)
- б) 30-39 – (23%)
- в) 40-49 – (16%)
- г) 50-59 – (14%)
- д) Преко 60 – (9%)



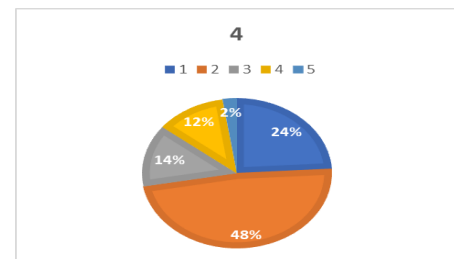
3. Структура испитаника по образовању је:

- а) Основно образовање- (3%)
- б) Средње образовање- (49%)
- в) Више образовање (Виша школа)- (16%)
- г) Високо (факултетско) образовање- (32%)



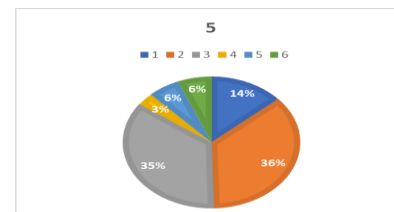
4. На питање у којој мери сте упознати са проблемом корупције у Србији испитаници су одговарали следеће:

- а) Упознат/а сам у великој мери –(24%)
- б) Упознат/а сам делимично- (48%)
- в) Нисам сигуран/а- (14%)
- г) Сматрам да нисам упознат/а довољно- (12%)
- д) Нисам уопште упознат/а- (2%)



5. На питање како сте се упознали са проблемом корупције у Србији испитаници су одговарали следеће:

- а) Током школовања- (14%)
- б) Кроз посао – (36%)
- в) Из медија- (35%)
- г) Преко удружења грађана- (3%)
- д) Нешто друго: (6%)
- Више одговора: (6%)

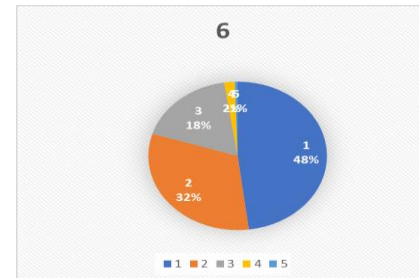




Код нешто друго испитаници су наводили најчешће: из личног искуства, , кроз живот, искуство родитеља, праћењем дешавања и ангажовањем, кроз све институције.

6. На питање у којој мери, по Вашем мишљењу, је корупција заступљена у Србији испитаници су одговарали следеће:

- а) Веома много – (48%)
- б) Много-(32%)
- в) Не могу да проценим-(18%)
- г) Мало-(2%)
- д) Веома мало-(0%)



7. Испитаници су оцењивали колико је корупција заступљена у раличитим областима оценама од 1 до 5, тако су добијене просечне оцене на следећи начин:

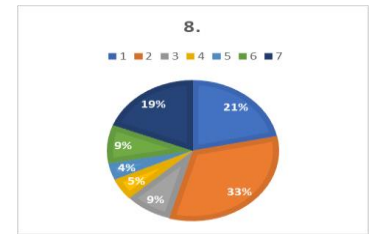
Рангирање добијених резултата:		
1.	Инспекцијске службе	4,247
2.	Царина	4,233
3.	Извршнавласт (Влада)	4,213
4.	Запошљавање	4,197
5.	Судство	4,194
6.	Полиција	4,190
7.	Медији	4,177
8.	Здравство	4.133
9.	Приватни бизис	3,675
10.	Образовање	3,363
11.	Војска	2,677

По просечним оценама које су испитаници додељивали различитим областима као област у којој је корупција најзаступљенија издвојиле су се инспекцијске службе, док се војска издвојила као област у којој је корупција најмање заступљена.



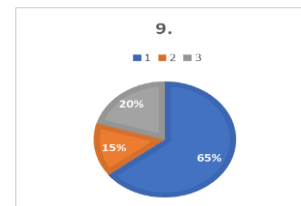
8. На питање ко је по Вашем мишљењу најодговорнији за корупцију (тренутно стање) у Србији испитаници су одговарали на следећи начин:

- а) Законодавна власт (Народна скупштина)- (21%)
- б) Извршна власт (Влада)- (33%)
- в) Судска власт-(9%)
- г) Полиција- (5%)
- д) Инспекцијски органи- (4%)
- ђ) Грађани -(9%)
- е) Нешто друго:(19%)



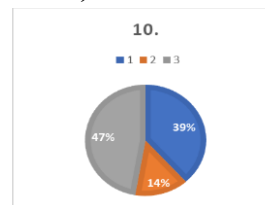
9. На питање да ли сте упознати са неким примером корупције у Вашој локалној средини испитаници су одговарали следеће:

- а) Да, са више примера - (65%)
- б) Да, са једним примером -(15%)
- в) Не -(20%)



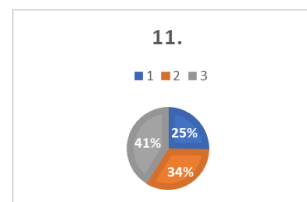
10. На питање да ли сте били у прилици да се од Вас захтева да дајете мито (лекарима, полицајцима или другим државним службеницима) испитаници су одговарали следеће:

- а) Да, више пута- (39%)
- б) Да, само једном – (14%)
- в) Не, никада- (47%)



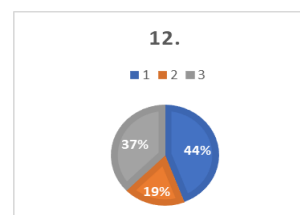
11. На питање да ли знате на који начин да пријавите корупцију испитаници су одговарали следеће:

- а) Да – (25%)
- б) Не – (34%)
- в) Нисам сигуран/на- (41%)



12. На питање да ли бисте пријавили корупцију уколико сазнате да постоји у вашем окружењу испитаници су одговарали следеће:

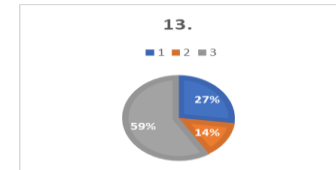
- а) Да- (44%)
- б) Не- (19%)
- в) Нисам сигуран/на- (37%)





13. Испитаници који су одговарали да не би пријавили корупцију, на питање зашто то не би учинили су одговарали следеће:

- а) Јер се плашим последица које могу наступити- (27%)
- б) Јер не знам коме да се обратим-(14%)
- в) Јер то не би ништа променило- (59%)



14. На питање да ли сте упознати са радом Агенције за спречавање корупције у Србији (раније Агенција за борбу против корупције) испитаници су одговарали следеће:

- а) Да, пратим рад Агенције за спречавање корупције- (4%)
- б) Да, али не пратим њен рад- (36%)
- в) Не, не знам да таква агенција постоји- (34%)
- г) Не, али бих волео/ла да сазнам више о њиховом раду.- (26%)

