

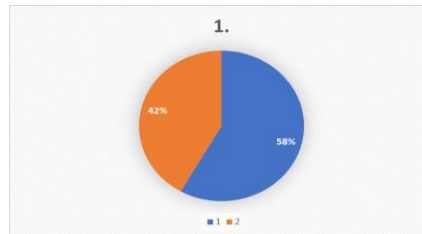


РЕЗУЛТАТИ ИСТРАЖИВАЊА „ЈАВНО ПРОТИВ КОРУПЦИЈЕ“ ИНТЕРНЕТ АНКЕТА

Интернет анкета је спроведена путем сајта ИЦОБ-А у периоду од 1.7-5.10. 2021 године и у том периоду је прикупљено 3000 одговора, анкета је била доступна на територији целе Републике Србије, а резултати су следећи:

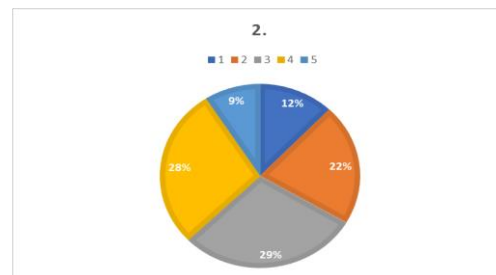
1. Структура испитаника по полу је:

- а) мушког пола – **1747 (58%)**
- б) женског пола – **1253(42%)**



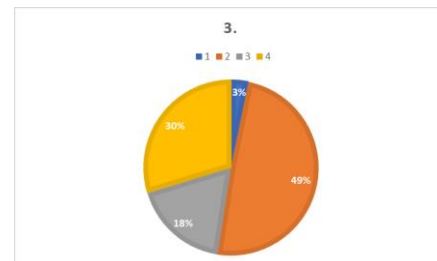
2. Старосна структура испитаника је:

- а) 18-29 – **364(12%)**
- б) 30-39 – **641(22%)**
- в) 40-49 – **877(29%)**
- г) 50-59 – **846(28%)**
- д) Преко 60 – **272(9%)**



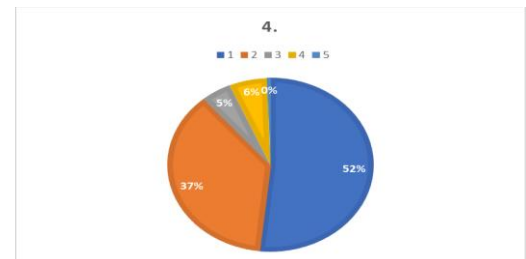
3. Структура испитаника по образовању је:

- а) Основно образовање- **97(3%)**
- б) Средње образовање- **1477(49%)**
- в) Више образовање (Виша школа)-**536(18%)**
- г) Високо (факултетско) образовање-**890(30%)**



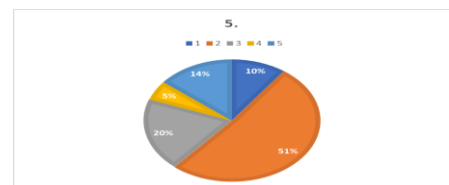
4. На питање у којој мери сте упознати са проблемом корупције у Србији испитаници су одговарали следеће:

- а) Упознат/а сам у великој мери -**1551(52%)**
- б) Упознат/а сам делимично- **1111(37%)**
- в) Нисам сигуран/а-**178(6%)**
- г) Сматрам да нисам упознат/а довољно- **144(5%)**
- д) Нисам уопште упознат/а- **16(0,53%)**- **третира се као 0%**



5. На питање како сте се упознали са проблемом корупције у Србији испитаници су одговарали следеће:

- а) Током школовања- **299(10%)**
- б) Кроз посао – **1539(51%)**
- в) Из медија- **581(20%)**



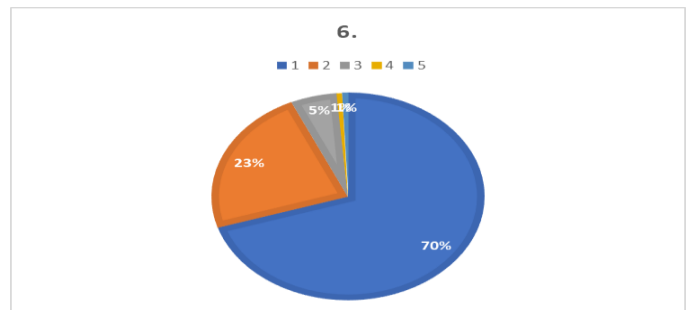


- г) Преко удружења грађана- **157(5%)**
д) Нешто друго: **424 (14%)**

Код нешто друго испитаници су наводили: преко познаника, из искуства, опљачкана кућа, све наведено ,живот, лично сам видео, код локалних активиста, доживљавам свакодневно, кроз посао и школовање

6. На питање у којој мери, по Вашем мишљењу, је корупција заступљена у Србији испитаници су одговарали следеће:

- а) Веома много – **2105(70%)**
б) Много-**691(23%)**
в) Не могу да проценим-**166(5%)**
г) Мало-**19(1%)**
д) Веома мало-**19(1%)**



7. Испитаници су оцењивали колико је корупција заступљена у раличитим областима оценама од 1 до 5, тако су добијене просечне оцене на следећи начин:

Област	Просечна оцена
Извршна власт (Влада)	3,48
Полиција	3,26
Судство	3,45
Образовање	2,95
Војска	2,28
Приватни бизнис	3,04
Здравство	3,41
Медији	3,46
Царина	3,38
Инспекцијске службе	3,53
Запошљавање	3,58
Остало	

По
пр
осе
чн
им
оце
на
ма
кој
е
су

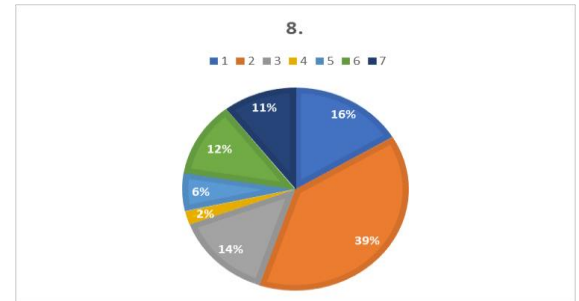
Рангирање добијених резултата:		
1.	Запошљавање	3,58
2.	Инспекцијске службе	3,53
3.	Извршна власт (Влада)	3,48
4.	Медији	3,46
5.	Судство	3,45
6.	Здравство	3,41
7.	Царина	3,38
8.	Полиција	3,26
9.	Приватни бизнис	3,04
10.	Образовање	2,95
11.	Војска	2,28

интернет испитаници доделили различитим областима као област у којој је најзаступљенија корупција издваја се запошљавање, а као област у којој је корупција најмање заступљена издваја се војска.



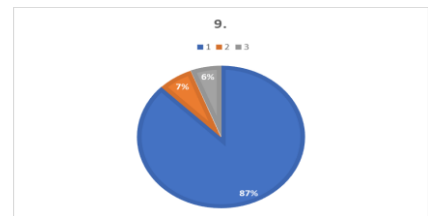
8. На питање ко је по Вашем мишљењу најодговорнији за корупцију (тренутно стање) у Србији испитаници су одговарали на следећи начин:

- а) Законодавна власт (Народна скупштина)- **491(16%)**
- б)Извршна власт (Влада)- **1164(39%)**
- в)Судска власт-**426(14%)**
- г)Полиција- **64(2%)**
- д)Инспекцијски органи- **183(6%)**
- ђ)Грађани -**357(12%)**
- е)Нешто друго:**315 (11%)**



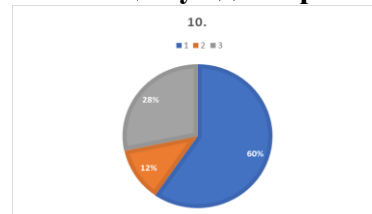
9. На питање да ли сте упознати са неким примером корупције у Вашој локалној средини испитаници су одговарали следеће:

- а) Да, са више примера - **2623(87%)**
- б)Да, са једним примером -200(7%)
- в)Не -**177(6%)**



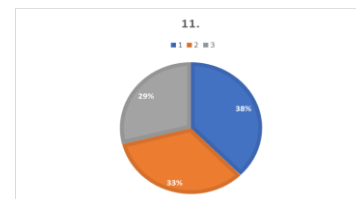
10. На питање да ли сте били у прилици да се од Вас захтева да дајете мито (лекарима, полицајцима или другим државним службеницима) испитаници су одговарали следеће:

- а)Да, више пута- **1788(60%)**
- б)Да, само једном – **364(12%)**
- в)Не, никада- **848(28%)**



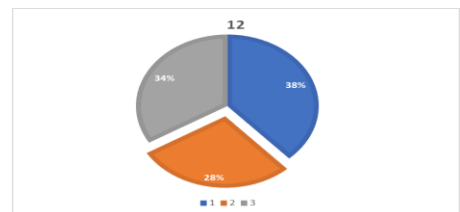
11.На питање да ли знате на који начин да пријавите корупцију испитаници су одговарали следеће:

- а) Да – **1130(38%)**
- б) Не – **1003(33%)**
- в) Нисам сигуран/на- **867(29%)**



12. На питање да ли бисте пријавили корупцију уколико сазнате да постоји у вашем окружењу испитаници су одговарали следеће:

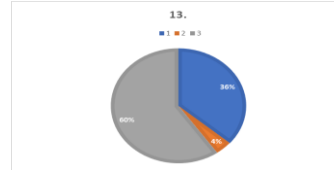
- а) Да- **1145(38%)**
- б) Не- **847(28%)**
- в) Нисам сигуран/на- **1008(34%)**





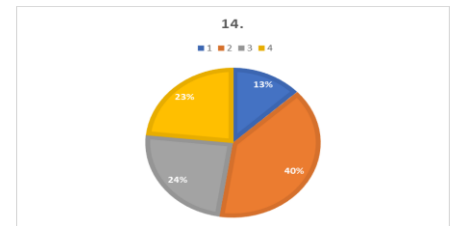
13. Испитаници који су одговарали да не би пријавили корупцију (847њих), на питање зашто то не би учинили су одговарали следеће:

- а) Јер се плашим последица које могу наступити- **307(36%)**
- б) Јер не знам коме да се обратим-**34(4%)**
- в) Јер то не би ништа променило- **506(60%)**



14. На питање да ли сте упознати са радом Агенције за спречавање корупције у Србији (раније Агенција за борбу против корупције) испитаници су одговарали следеће:

- а) Да, пратим рад Агенције за спречавање корупције- **393(13%)**
- б) Да, али не пратим њен рад- **1181(40%)**
- в) Не, не знам да таква агенција постоји- **726(24%)**
- г) Не, али бих волео/ла да сазнам више о њиховом раду **700(23%)**



ЗАКЉУЧЦИ:

У интернет истраживању нешто више испитаника је било мушког пола (58%), док је старосна структура углавном уравнотежена. Приметно је да је мањи број млађих људи учествовао у интернет анкети (за разлику од теренског истраживања где млади предњаче). Највише је испитаника било са средњим образовањем (40%). Од укупног броја 52% испитаника сматра да је упознато са проблемом корупције у великој мери. Највише њих се упознало са корупцијом кроз посао (51%). Такође 70% испитаника сматра да је корупција веома много заступљена у Србији.

У оцењивању заступљености корупције по областима, као област у којој је највише заступљена корупција издвојило се запошљавање, док се војска издвојила као област у којој је корупција најмање заступљена. Ово је у складу са горе наведеним ставом да се највећи број испитаника са корупцијом упознао кроз посао. Испитаници за тренутно стање са корупцијом у Србији најодговорнијом сматрају извршну власт (Владу).

Чак 87 % испитаника је упознато са више примера корупције из свог окружења, а 60% њих је било у прилици да се од њих захтева мито. Упркос томе само 38% испитаника би пријавило корупцију. Од укупног броја оних који то не би учинили као разлог за то 60% њих наводи да сматра да то ништа не би променило. Испитаници интернет анкете су углавном наводили да не знају како да пријаве корупцију (33%) или да нису сигурни (29%).

Испитаници су упознати са постојањем Агенције за спречавање корупције али не прате њен рад (40%), док 25% њих не зна да таква агенција постоји.